

3 . 操作のしかた（入居者様）

荷物の受け取りかた（入居者様）

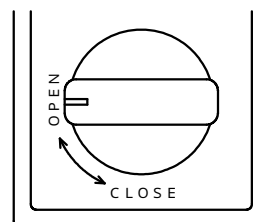
1

「御不在連絡書」に記入されたボックス番号に荷物が入っています。



2

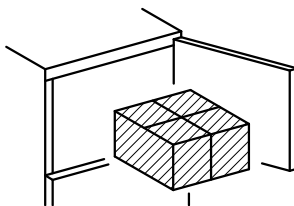
「御不在連絡書」に指定されたボックス番号のテンキーを、「*」「記入された暗証番号」「」の順に押して下さい。
ピーと音が1回鳴り緑ランプが点灯したら、解錠状態になります。
ツマミを「OPEN」にして下さい。



電池の電圧が弱くなると解錠時に警告音が8回し赤ランプが点灯します。
電池交換が必要になりますので管理会社に連絡して下さい。

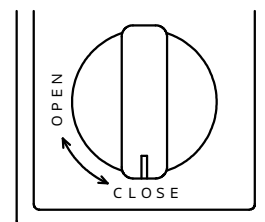
3

扉を開けて荷物を受け取って下さい。



4

扉を閉め、ツマミを「CLOSE」にして下さい。



注意

扉のカドやフチに頭や顔をぶつけないよう注意して下さい。
扉にぶら下がったり、引っ張ったり、ものをかけないで下さい。
荷物を取り出すときに、足の上に落としたりしないよう注意して下さい。
荷物を取り出したら、必ず扉を閉めて下さい。
扉を閉める時に、手などはさまさないよう注意して下さい。
上記操作方法でツマミがOPENに動かない場合は、暗証番号が間違っている可能性があります。
無理に開けようとせず、管理会社又は管理責任者の方に連絡して下さい。